



НАЦИОНАЛЬНЫЙ
РАСЧЕТНЫЙ
ДЕПОЗИТАРИЙ
ГРУППА МОСКОВСКАЯ БИРЖА



Данные предоставлены по ТОП-3 инструментам, отчитываемым в Репозитарий НРД по состоянию на 31.10.2017

АНАЛИЗ ЕЖЕМЕСЯЧНОЙ СТАТИСТИКИ РЕПОЗИТАРИЯ

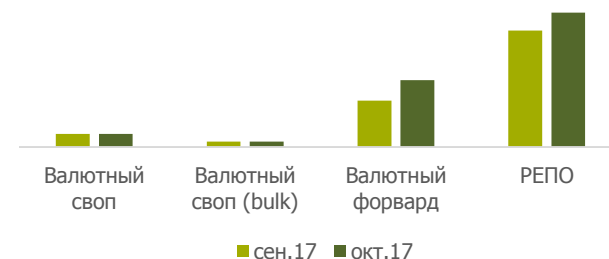
СТАТИСТИКА: СЕН.2017 / ОКТ.2017

КОЛИЧЕСТВО И ОБЪЕМ ПО СДЕЛКАМ

- валютного свопа выросло на 1% и снизилось на 13,2% соответственно;
- валютного свопа (bulk) выросли на 3,4% по количеству и 3,4% по объему соответственно;
- валютного форварда выросли на 44,3% и 47,4% соответственно;
- Сделки РЕПО количественно выросли на 4,7%, но снизились на 33% по объему;
- РЕПО (bulk) выросли на 4,7% количественно и снизились на 6,9% по объему.

КОЛИЧЕСТВО ДОГОВОРОВ

	Количество		Изменения, %
	Сентябрь 2017	Октябрь 2017	
Валютный своп	13 024	13 151 ↗	+0,98
Валютный своп (bulk)*	5 316	5 494 ↗	+3,35
Валютный форвард	46 299	66 826 ↗	+44,34
РЕПО	116 417	134 305 ↗	15,37
РЕПО (bulk)*	798 767	836 535 ↗	4,73



ОБЪЕМ ДОГОВОРОВ

	Объем		Изменения, %
	Сентябрь 2017	Октябрь 2017	
Валютный своп	25 391 851 509 938	22 035 399 187 362 ↘	-13,22
Валютный своп (bulk)*	401 607 583 056	415 158 478 056 ↗	3,37
Валютный форвард	3 156 964 385 933	4 653 340 427 683 ↗	47,40
РЕПО	6 580 181 023 350	4 410 295 333 236 ↘	-32,98
РЕПО (bulk)*	983 560 934 060	916 222 846 996 ↘	-6,85



* bulk – сделки сроком менее 4-х дней, отчитанные в bulk-сообщениях.

Данные предоставлены Репозитарием НРД по состоянию на **31.10.2017**.

Настоящая информация носит справочный характер. НРД не несет ответственность за соответствие настоящей информации целям, для которых информация получается и (или) используется лицами, получающими данную информацию, в том числе, включая, но не ограничиваясь, коммерческим целям. Содержащаяся в настоящем разделе информация не является предложением ее использования в коммерческих и иных целях либо предложением НРД предоставить какие-либо услуги.

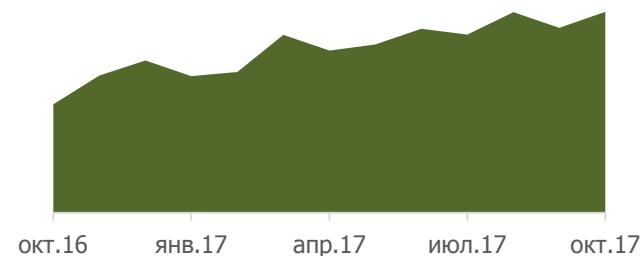
СТАТИСТИКА: ОКТ.2016 / ОКТ.2017

КОЛИЧЕСТВО И ОБЪЕМ ПО СДЕЛКАМ

- валютного свопа выросли на 6,8%, но снизились на 7,9% соответственно;
- валютного форварда выросли на 131,9% и 164,8% соответственно;
- РЕПО выросли количественно на 180,8%, но снизились на 44,9% по объему;
- РЕПО (bulk) выросли на 81,9%, но снизились на 7% соответственно.

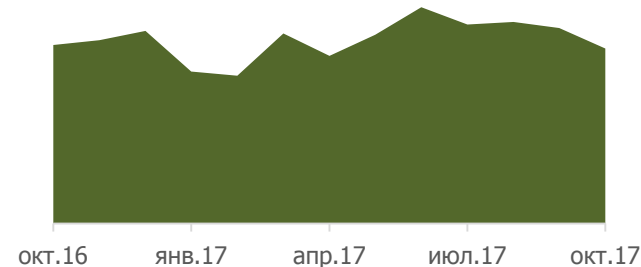
КОЛИЧЕСТВО ДОГОВОРОВ

	Количество			Изменения, %
	Октябрь 2016	Октябрь 2017		
Валютный своп	12 314	13 151	↗	6,8
Валютный своп (bulk)*		5 494	-	-
Валютный форвард	28 816	66 826	↗	131,91
РЕПО	74 298	134 305	↗	180,77
РЕПО (bulk)*	460 025	836 535	↗	81,85



ОБЪЕМ ДОГОВОРОВ

	Объем			Изменения, %
	Октябрь 2016	Октябрь 2017		
Валютный своп	23 918 274 272 297	22 035 399 187 362	↘	-7,87
Валютный своп (bulk)*		415 158 478 056	-	-
Валютный форвард	2 823 583 994 599	4 653 340 427 683	↗	164,80
РЕПО	8 001 884 844 062	4 410 295 333 236	↘	-44,88
РЕПО (bulk)*	985 556 959 994	916 222 846 996	↘	-7,04



* bulk – сделки сроком менее 4-х дней, отчитанные в bulk-сообщениях.

Данные предоставлены Репозитарием НРД по состоянию на 31.10.2017.

Настоящая информация носит справочный характер. НРД не несет ответственность за соответствие настоящей информации целям, для которых информация получается и (или) используется лицами, получающими данную информацию, в том числе, включая, но не ограничиваясь, коммерческим целям. Содержащаяся в настоящем разделе информация не является предложением ее использования в коммерческих и иных целях либо предложением НРД предоставить какие-либо услуги